



MANUAL PASSO A PASSO PARA INSCRIÇÃO DO FIES



CONTATO

Gabriela/Iolanda

Telefone: (34)3411-9703

ITURAMA

2015



SUMÁRIO

1	APRESENTAÇÃO – Breve instruções-----	3
2	COMO ACESSAR O SISTEMA-----	3
3	COMEÇANDO O CADASTRO-----	5
4	PASSO 1 – Dados Pessoais -----	6
5	PASSO 2 – Dados do Grupo Familiar -----	7
6	PASSO 3 – Dados de Sua Faculdade e Curso -----	8
7	TABELA DE VALORES -----	9
8	PASSO 4 – Simulação do Financiamento-----	9
9	PASSO 5 – Dados do Banco -----	10
10	PASSO 6 – Fiador -----	10
11	PASSO 7 – Confirmação-----	11



1. APRESENTAÇÃO – Breve instruções

Para se inscrever no programa é fundamental matricular-se em uma Instituição de Ensino Superior (IES) credenciada no semestre que você está pleiteando o financiamento. As inscrições concluídas no período de 01 de janeiro até 30 de março não se enquadrarão nas novas regras do FIES para 2015, conforme previsão legal, porém, **a partir de 01 de abril é necessário a adaptação às novas regras**, lembrando que o período de inscrição acaba no dia 30 de abril de 2015 para o 1º semestre/2015.

2. COMO ACESSAR O SISTEMA

Entre no site da FAMA: www.facfama.edu.br e clicar no ícone do FIES, como demonstrado na figura:

The image shows a screenshot of the FAMA website. At the top, there is a navigation bar with the FAMA logo and the text 'FAMA EDUCAÇÃO SUPERIOR'. Below this, there is a search bar and a menu with options like 'Biblioteca', 'Pesquisa', 'Extensão', 'CPA', 'Bolsa e Crédito Estudantil', and 'Notícias'. A secondary navigation bar contains 'A Instituição', 'Graduação', 'Pós-Graduação', and 'Vestibular'. Below this, there is a banner for 'Eu faço FAMA!' with the phone number '34 3411-9700' and a list of courses: 'Administração', 'Ciências Contábeis', 'Direito', 'Engenharia Civil', 'Pedagogia', and 'Sistemas de Informação'. Below the banner, there is a row of buttons for 'Aproveitamento de Estudo', 'Exame de Proficiência', 'Matrícula', 'Núcleo de Apoio Discente', 'Núcleo de Apoio Pedagógico', 'Núcleo de Prática Jurídica', and 'Prova Substitutiva'. Below this, there is a 'Notícias' section with several news items, including 'GABARITOS - Avaliação Unificada', 'ATENÇÃO - INFORMAÇÕES IMPORTANTES', 'VI Jornada de Estudos Pedagógicos', and 'CPA FAMA - Comissão Própria de Avaliação'. At the bottom, there is a row of logos for 'Revista Pedagogia em Foco', 'Revista Organizações e Sociedade', 'ProUni', 'FIES', and '37 ANOS'. The FIES logo is highlighted with a red box and a red arrow pointing to it.



a) Abrirá uma página conforme figura, clique em primeiro acesso:

BRASIL Acesso à informação

Participe Serviços Legislação Canais

aumentar fonte diminuir fonte

SisFIES
Sistema Informatizado do FIES

Primeiro Acesso
Se este é o seu primeiro acesso ao SisFIES, clique aqui.

Requisitos mínimos
Para visualizar, clique aqui.

Já sou cadastrado

CPF:

Senha:

• Esqueci minha senha

Código de verificação: Digite o código abaixo

8a9e

Entrar Limpar

SisFIES - Módulo de inscrição do aluno - Todos os direitos reservados

b) Logo após abrirá a tela a seguir, preencha todos os dados e clique em “enviar”. **Anote sua senha**

BRASIL Acesso à informação

Participe Serviços Legislação Canais

aumentar fonte diminuir fonte

SisFIES
Sistema Informatizado do FIES

Requisitos mínimos
Para visualizar, clique aqui.

Aviso

> A inscrição para financiamento do FIES relativo ao 1º semestre de 2015 deverá ser efetuada até 30 de abril de 2015.

Meu primeiro acesso ao FIES

CPF:

Data de nascimento:

E-mail:

Confirmação do e-mail:

Senha: (No mínimo 6 e máximo 10 caracteres)

Confirmação da senha:

Código de verificação: Digite o código abaixo

m8m8

Enviar Limpar Voltar



c) Abra Seu e-mail conforme indicado e siga as instruções da mensagem para ativar seu cadastro.

Obs: verifique também a caixa de spam

The screenshot shows an Outlook.com interface. The email is titled "SisFIES - Alerta do sistema." and is from "Alerta SisFIES (alerta.fies@mec.gov.br)". The body of the email contains the following text: "Prezado(a) estu [redacted]", "Sua solicitação de acesso ao SisFIES foi cadastrada com sucesso. Para que seu acesso seja ativado, acesse o link a seguir: <http://sisfiesaluno.mec.gov.br/seguranca/ativar-usuario/cpf/09864004670/codigo/54f09b304d8434.18662307>", "Este é um e-mail automático. Não é necessário respondê-lo.", "Atenciosamente,", "Fundo Nacional de Desenvolvimento da Educação - FNDE", and "Agente Operador do FIES". A large red arrow points to the activation link.

IMPORTANTE: Faça sua inscrição com um email pessoal **VÁLIDO** que você usa constantemente. Não use o email da empresa onde trabalha ou email de um provedor pago, que pode ser cancelado posteriormente, pois você irá precisar do email para recuperar a senha, caso a esqueça, e para aditar (renovar) seu financiamento.

3. COMEÇANDO O CADASTRO:

Após a validação do email, acesse com CPF e Senha.

The screenshot shows the SisFIES login page. The URL is "sisfiesaluno.mec.gov.br/seguranca/principal". The page features a navigation bar with "BRASIL", "Acesso à informação", "Participe", "Serviços", "Legislação", and "Canais". There are links for "aumentar fonte" and "diminuir fonte". The main content area includes a "Primeiro Acesso" section, a "Requisitos mínimos" section, and a "Já sou cadastrado" section. The "Já sou cadastrado" section contains a success message: "(001) - Cadastro solicitado com sucesso. Verifique seu e-mail para confirmá-lo." Below this is a login form with fields for "CPF:", "Senha:", and "Código de verificação:". The "Código de verificação" field contains a CAPTCHA image showing the number "5879". There are "Entrar" and "Limpar" buttons at the bottom of the form. The footer text reads "SisFIES - Módulo de inscrição do aluno - Todos os direitos reservados".




4. PASSO 1 – Dados Pessoais

Preencha os campos com os dados pessoais, confira cuidadosamente e clique em “gravar e prosseguir”

← → ↻ sisfiesaluno.mec.gov.br/inscricao/dados-cadastrais/formulario

BRASIL Acesso à informação Participe Serviços Legislação Canais

[aumentar fonte](#) [diminuir fonte](#)



Sistema Informatizado do FIES

Acesso

Nome: [REDACTED] HO

CPF: [REDACTED]-70

Perfil:
Estudante

Último acesso:
27/02/2015 às 13:28:32

Avisos importantes

Caro estudante,
Fique atento às orientações e aos avisos apresentados no topo de cada página.

Inscrição FIES

[Manual de Aditamento](#)

[Manual de Transferência](#)

[Trocar senha](#)

[Sair](#)

Requisitos mínimos

Dados cadastrais

Escolha o semestre para o qual deseja se inscrever: 1º/2015 *

CPF: [REDACTED] *Se os seus dados pessoais estão incorretos, clique aqui.*

Nome completo: [REDACTED]

Data de nascimento: 12/06/1997

Sexo: Feminino

E-mail: [REDACTED] *

RG: [REDACTED] *

RIC: [REDACTED]

Órgão emissor: SSP MG **

Dados pessoais

Estado civil: Solteiro *

Renda familiar mensal bruta: 2.172,00 (RS) ?

Renda pessoal mensal bruta: 0,00 (RS)

CEP: 38280-000 *

Endereço: Rua gustavo maia menezes *

Complemento:

Número: 1293 *

Bairro: vila padua *

Município: Iturama *

UF: MG

Telefone residencial: [REDACTED] (99) 9999-9999

Telefone celular: [REDACTED] (99) 9999-9999

Raça/cor: Branco *

Pessoa com deficiência? SIM NÃO **

Curso ensino médio em escola pública? SIM NÃO PARCIAL ***

Ano de conclusão do ensino médio: 2014 *

Bolsista do ProUni? Não possui.

O asterisco () representa o campo de preenchimento obrigatório.*

Gravar e prosseguir >>



5. PASSO 2 - Dados do Grupo Familiar

Para incluir os componentes do grupo familiar, clique em “adicionar mais membros”

sisfiesaluno.mec.gov.br/inscricao/grupo-familiar/formulario

Avisos importantes
Caro estudante,
Fique atento às orientações e aos avisos apresentados no topo de cada página.

Inscrição FIES
Manual de Aditamento
Manual de Transferência
Trocar senha
Sair

Requisitos mínimos
Para visualizar, clique aqui.

Grupo familiar

Desejo adicionar mais membros em meu grupo familiar.

Data de nascimento: 02/07/1993 *

CPF: [REDACTED] *

Nome:

Grau de parentesco: IRMÃ *

Renda Individual R\$: 0,00

O asterisco (*) representa o campo de preenchimento obrigatório.

Gravar

Quantidade de pessoas no seu grupo familiar: 1

CPF	Nome	Grau de parentesco	Renda Individual	Ações
[REDACTED]	[REDACTED]	---	0,00	---

<< Voltar Gravar e prosseguir >>

Documentação comprobatória

- > Comprovante de residência
- > Comprovante de rendimentos
- > Documentos de identificação
- > Comprovante acadêmico e profissional

Aguardando sisfiesaluno.mec.gov.br... carregand

IMPORTANTE: para esta etapa é importante a quantidade de membros do seu grupo familiar, pois poderá definir a porcentagem máxima do seu financiamento. Lembrando que a CPSA (comissão permanente de seleção e acompanhamento) exigirá a documentação do grupo familiar. **INFORME CORRETAMENTE. A RENDA É SEMPRE O VALOR BRUTO**



6. PASSO 3 – Dados de sua Faculdade e Curso

Nesta próxima tela, insira os dados do seu curso, instituição e o local onde está matriculado, além dos dados financeiros com valores semestrais (**observar Tabela anexa**) de seu curso e o percentual a ser financiado.

← → C sisfiesaluno.mec.gov.br/inscricao/selecao-curso/formulario

SISTEMAS
Sistema Informatizado do FIES

Acesso

Nome: [REDACTED]
CPF: [REDACTED]
Perfil: Estudante
Último acesso: 27/02/2015 às 13:28:32

Avisos importantes

Caro estudante,
Fique atento às orientações e aos avisos apresentados no topo de cada página.

Inscrição FIES
Manual de Aditamento
Manual de Transferência
Trocar senha
Sair

Requisitos mínimos
Para visualizar, clique aqui.

Dados cadastrais | Grupo familiar | **Curso/financiamento** | Simulação | Banco | Fiadores | Confirmação

PASSO 3:
Nesta etapa da inscrição no FIES você deverá:

- > 1) Selecionar o curso, a instituição e o local onde está matriculado.
- > 2) Informar os termos relacionados ao financiamento.

Instituição e local de oferta

UF: MINAS GERAIS *
Município: Seleção *
Instituição de ensino: Seleção *
Local de oferta: Seleção *
Curso: Seleção *

Termos de financiamento

Número da matrícula: [REDACTED]
Duração regular do Curso: Semestre(s)
Total de semestres já concluídos: [REDACTED] *
Quantidade de semestres que serão financiados:
Meses a serem financiados no semestre atual: 6
Quantidade de pessoas do grupo familiar: 4

Sair

Requisitos mínimos
Para visualizar, clique aqui.

Total de semestres já concluídos: [REDACTED] *
Quantidade de semestres que serão financiados: 0
Meses a serem financiados no semestre atual: 6
Quantidade de pessoas do grupo familiar: 4
Renda familiar mensal bruta R\$: 2.172,00
Renda familiar mensal bruta per capita R\$: 543,00
Valor da **semestralidade SEM** desconto R\$: 0,00 * ? Grade Curricular Regular
Valor da **semestralidade COM** desconto R\$: 0,00 * ? Grade Curricular Regular
Valor da **semestralidade ATUAL COM** desconto R\$: [REDACTED] * ? Grade curricular a ser cursada no [REDACTED] semestre. Clique aqui para saber como foi calculado
Percentual de comprometimento da renda familiar: 0,00 %
Percentual de Financiamento solicitado: Seleção * ?
Valor a ser financiado no semestre ATUAL com recursos do FIES R\$: 0,00
Valor a ser pago no semestre ATUAL com recursos do estudante R\$: 0,00
Valor da mensalidade a ser financiado no semestre ATUAL com recurso do FIES R\$: 0,00
Taxa de juros anual: 3,4%
Valor Total do financiamento R\$: 0,00 ?
Valor do limite de crédito global R\$: 0,00 ?

O asterisco (*) representa o campo de preenchimento obrigatório.

« Voltar | Gravar e prosseguir »

carregando



7. Tabela de Valores 1º Sem/2015

Curso	Mensalidade	Semestralidade	Semestralidade Com Desconto
Administração	R\$ 485,58	R\$ 2.913,48	R\$ 2.913,48
Ciências Contábeis	R\$ 485,58	R\$ 2.913,48	R\$ 2.913,48
Direito	R\$ 761,93	R\$ 4.571,58	R\$ 4.571,58
Engenharia Civil	R\$ 868,95	R\$ 5.213,70	R\$ 5.213,70
Pedagogia	R\$ 367,50	R\$ 2.205,00	R\$ 2.205,00
Sistema de Informação	R\$ 521,04	R\$ 3.126,24	R\$ 3.126,24

OBS.: VÁLIDO SOMENTE PARA O ANO LETIVO DE 2015.

8. PASSO 4- Simulação do Financiamento

Agora você terá acesso à simulação do financiamento, ela serve para te nortear o quanto pagará pelo financiamento. Escolha o melhor dia para o vencimento, clique em **“simular.”**

Perfil:
Estudante
Último acesso:
21/08/2011 às 12:14:42

Avisos importantes
Caro estudante, favor atentar-se às informações constantes em cada passo.
Fique atento aos avisos que aparecerão em vermelho no topo das páginas, durante o processo de inscrição e aditamento.

[Inscrição FIES](#)
[Trocar senha](#)
[Sair](#)

Requisitos mínimos
Para visualizar, clique aqui.

PASSO 4:
Nesta etapa da inscrição você deverá:
Simular os valores das prestações a serem pagas durante todas as fases do financiamento, observando que:

- a) O simulador possui caráter meramente ilustrativo e tem por objetivo disponibilizar informações aproximadas sobre a sua dívida futura, bem como sobre o montante de recursos a serem despendidos mensalmente para quitá-la;
- b) As variáveis como data da prestação, valor da semestralidade, data da assinatura do contrato e data da realização dos aditamentos trazem variações nos valores simulados;
- c) Os valores das prestações são calculados considerando os dados que você informar ao sistema.

Simulador

Semestre desejado: 2º semestre de 2011

Quantidade de semestres do curso: 9

Quantidade de semestres já concluídos: 0

Meses a serem financiados no semestre atual: 6

Tipo de estudante: Outros

Financiamento solicitado: 100%

Taxa de juros a.a.: 3.40%

Prazo de carência: 18 Meses

Valor da mensalidade: R\$ 483,33

Data de assinatura do contrato: 21/08/2011

Escolha o melhor dia para vencimento: *

O asterisco (*) representa o campo de preenchimento obrigatório.



9. PASSO 5 – Dados do Banco

Esta etapa lhe dará a opção de escolha pelo banco e agência onde deseja fazer a contratação

PASSO 5:
Nesta etapa da inscrição no FIES você deverá:
-> Selecionar o banco e agência que deseja efetuar a contratação.

Informações bancárias

Banco: *

UF: *

Município: *

Agência: *

O asterisco (*) representa o campo de preenchimento obrigatório.

<< Voltar Gravar e prosseguir >>

IMPORTANTE: Você não poderá modificar o banco depois de concluir a inscrição. Escolha de preferência uma agência onde seja de fácil acesso para você e seus familiares, pois após assinado em uma agência, todas as renovações (aditamentos) terão de ser feitas nesta mesma agência. Caso alguém não possa comparecer no dia da assinatura pode ser passada uma procuração pública (exceto para estudantes menores de idade e representante legal do estudante).

10. PASSO 6 – Escolha sobre a fiança

Aqui você fará a opção do fiador de seu financiamento, existem 3 opções:

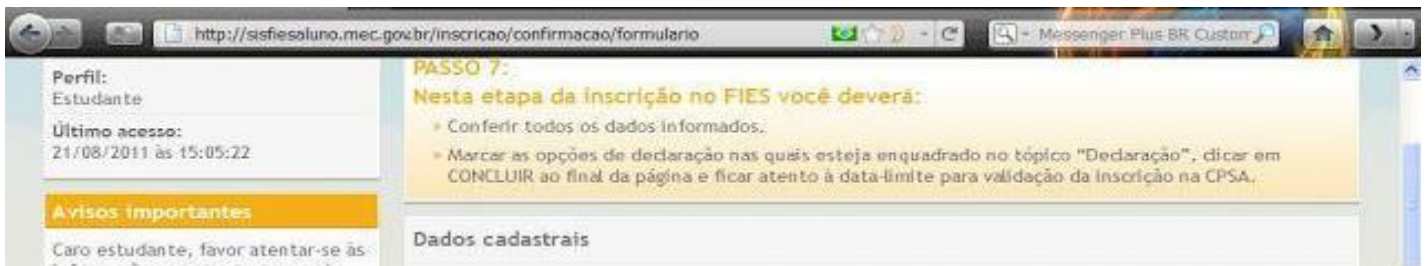
- FIANÇA CONVENCIONAL:** é prestada por pessoa física, não pode ser prestada por empresa. E ao contrário do que alguns imaginam pode ser prestada por qualquer membro do grupo familiar, inclusive pai e mãe.
- FIANÇA SOLIDÁRIA:** é a fiança prestada por grupos de 3 a 5 estudantes da mesma IES, que não podem ter relação de parentesco entre si.
- FUNDO GARANTIDOR:** é o contrato sem Fiador. A garantia é dada por um fundo criado pelo governo federal para este fim. (caso sua renda enquadre pode optar por este)

Escolha e clique em GRAVAR E PROSSEGUIR

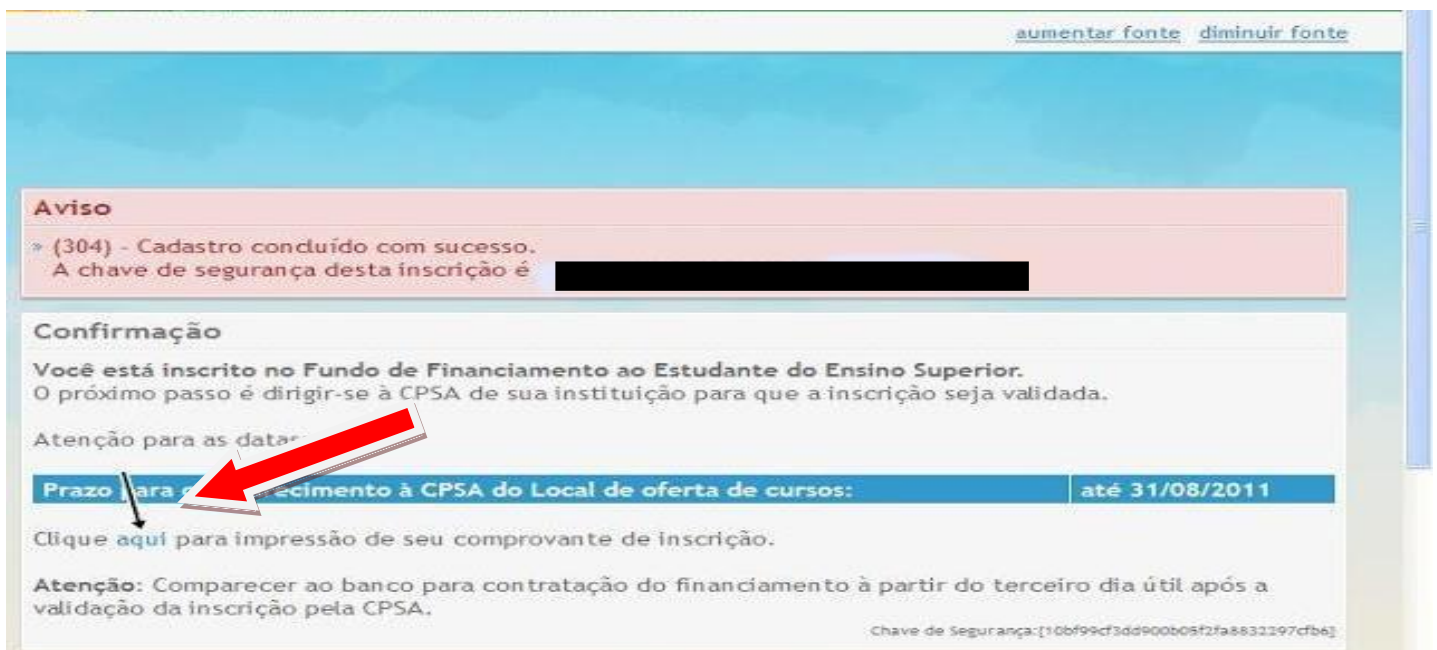


11.PASSO 7 – Confirmação

Neste último passo você deverá conferir a sua inscrição e clicar em **CONCLUIR**.



Imprima a ficha, junte a documentação e faça sua agenda conforme prazo apontado em sua inscrição.



Boa sorte!